

Aastra 6771, 6773, 6775 (OpenPhone 71, 73, 75)

Kurzbedienungsanleitung: Bedienung der Tasten

Taste	Kurzer Druck	Langer Druck
	Wählen aus dem Telefonbuch	Umschalten der Display-Sprachen
	Listeneinträge aufrufen: Anrufe, Kurznachrichten, E-Mails, Sprachboxnachrichten	Anzeige der aktiven Funktionen
	Löscht einen Listeneintrag oder das Zeichen links des Cursors	Löscht ganze Liste oder ganze Zeile
	Liste der momentan möglichen Funktionen	Gesamtmenü
 Gesprächstaste	Belegen der Taste	Liste der Tastenfunktionen
 Funktionstaste	Ausführung der Funktion	Programmieren oder Ändern /Löschen der Funktion
	Auf Headset-Betrieb umschalten	
	Öffnet die Liste mit den zuletzt gewählten Nummern zwecks Wiederwahl	
	Schaltet das Freisprechmikrofon und das Mikrofon des Hörers aus	
	Je nach Betriebszustand: <ul style="list-style-type: none"> – im Ruhezustand: Display-Kontrast einstellen – im Rufzustand: Tonruflautstärke einstellen – im Gespräch: Lautstärke verändern (Hörer, Lautsprecher oder Kopfhörer bei einem Headset) – beim Editieren: Cursor links / rechts bewegen – im Menü: Funktionen aktivieren / deaktivieren 	

Aastra 6771, 6773, 6775 (OpenPhone 71, 73, 75)

Short User Guide: Operating the keys

Key	Short press	Long press
	Dialling from the telephone book	Switching to other display languages
	Consult list entries (calls, messages, e-mails, voicebox messages)	Indication of active functions
	Deletes list entry or characters on the left cursor side	Deletes the entire list or row
	List of current possible functions	Main menu
 Call key	Assigning of key	List of functions for this key
 Function key	Effecting the function	Program or alter the function
	Switches to headset operation	
	List of the last dialled numbers	
	Switches the microphone to mute-mode	
	Depending on mode: <ul style="list-style-type: none"> – in idle mode: Contrast setting – calling mode: Setting ringer volume – during call: Setting handset / speaker volume – inserting mode: Moving cursor left / right – in menu mode: Activate / deactivate functions 	

Aastra 6771, 6773, 6775 (OpenPhone 71, 73, 75)

Kurzbedienungsanleitung: Bedienung der Tasten

Taste	Kurzer Druck	Langer Druck
	Wählen aus dem Telefonbuch	Umschalten der Display-Sprachen
	Listeneinträge aufrufen: Anrufe, Kurznachrichten, E-Mails, Sprachboxnachrichten	Anzeige der aktiven Funktionen
	Löscht einen Listeneintrag oder das Zeichen links des Cursors	Löscht ganze Liste oder ganze Zeile
	Liste der momentan möglichen Funktionen	Gesamtmenü
 Gesprächstaste	Belegen der Taste	Liste der Tastenfunktionen
 Funktionstaste	Ausführung der Funktion	Programmieren oder Ändern /Löschen der Funktion
	Auf Headset-Betrieb umschalten	
	Öffnet die Liste mit den zuletzt gewählten Nummern zwecks Wiederwahl	
	Schaltet das Freisprechmikrofon und das Mikrofon des Hörers aus	
	Je nach Betriebszustand: <ul style="list-style-type: none"> – im Ruhezustand: Display-Kontrast einstellen – im Rufzustand: Tonruflautstärke einstellen – im Gespräch: Lautstärke verändern (Hörer, Lautsprecher oder Kopfhörer bei einem Headset) – beim Editieren: Cursor links / rechts bewegen – im Menü: Funktionen aktivieren / deaktivieren 	

Aastra 6771, 6773, 6775 (OpenPhone 71, 73, 75)



Short User Guide: Operating the keys

Key	Short press	Long press
	Dialling from the telephone book	Switching to other display languages
	Consult list entries (calls, messages, e-mails, voicebox messages)	Indication of active functions
	Deletes list entry or characters on the left cursor side	Deletes the entire list or row
	List of current possible functions	Main menu
 Call key	Assigning of key	List of functions for this key
 Function key	Effecting the function	Program or alter the function
	Switches to headset operation	
	List of the last dialled numbers	
	Switches the microphone to mute-mode	
	Depending on mode: <ul style="list-style-type: none"> – in idle mode: Contrast setting – calling mode: Setting ringer volume – during call: Setting handset / speaker volume – inserting mode: Moving cursor left / right – in menu mode: Activate / deactivate functions 	



Aastra 6771, 6773, 6775 (OpenPhone 71, 73, 75)

Short User Guide: Basic functions



Dialling

Insert the telephone number, lift the handset or press the hands-free/open-listening key  or press the headset key .


Taking on a call

Lift the handset or press the flashing call key  or press the headset key .





Finish a call

On-Hook the handset or press the disconnect key  or press the headset key .



Transferring

Press during the call the consultation key  and dial then the other subscriber number. You can now transfer the call after announcing your termination by on-hooking the handset.

Hands-Free Mode

- Press the hands-free key  in the idle mode.
- The hands-free mode can be terminated by lifting the handset or by repeated press of the hands-free key .
- Switching to hand-free mode during a call: Press the hands-free key  and keep it depressed. Replace the handset. After that release the hands-free key .

Open-Listening Mode



- Press the open-listening key  during a call with your handset.
- The loud hearing can be terminated by a repeated press of the open-listening key .
- Hanging up ends the call.

Aastra Telecom Schweiz AG Status: 11.06.2009 Subject to changes



Aastra 6771, 6773, 6775 (OpenPhone 71, 73, 75)

Short User Guide: Basic functions



Dialling

Insert the telephone number, lift the handset or press the hands-free/open-listening key  or press the headset key .


Taking on a call

Lift the handset or press the flashing call key  or press the headset key .





Finish a call

On-Hook the handset or press the disconnect key  or press the headset key .



Transferring

Press during the call the consultation key  and dial then the other subscriber number. You can now transfer the call after announcing your termination by on-hooking the handset.

Hands-Free Mode

- Press the hands-free key  in the idle mode.
- The hands-free mode can be terminated by lifting the handset or by repeated press of the hands-free key .
- Switching to hand-free mode during a call: Press the hands-free key  and keep it depressed. Replace the handset. After that release the hands-free key .

Open-Listening Mode



- Press the open-listening key  during a call with your handset.
- The loud hearing can be terminated by a repeated press of the open-listening key .
- Hanging up ends the call.

Aastra Telecom Schweiz AG Status: 11.06.2009 Subject to changes

Aastra 6771, 6773, 6775 (OpenPhone 71, 73, 75)

Kurzbedienungsanleitung: Grundfunktionen

Wählen

Rufnummer eintippen, Hörer abheben oder Freisprechen-/Lauthörentaste  drücken oder Headset-Taste  drücken.


Gespräch annehmen

Hörer abheben oder die blinkende Gesprächstaste  drücken oder Headset-Taste  drücken.





Gespräch beenden

Hörer auflegen oder Trennen-Taste  drücken oder Headset-Taste  drücken.



Vermitteln

Während des Gespräches die Rückfragetaste  drücken und den gewünschten Teilnehmer anrufen. Gespräch, nach der Ankündigung, durch Auflegen des Hörers übergeben.

Freisprechen

- Im Ruhezustand die Freisprechen-Taste  drücken.
- Das Freisprechen kann durch Abheben des Hörers oder nochmaliges Drücken der Freisprechen-Taste  beendet werden.
- Während eines Gespräches auf Freisprechen umschalten: Freisprechen-Taste  drücken und diese gedrückt halten. Hörer auflegen und erst danach die Freisprechen-Taste  wieder loslassen.

Lauthören



- Lauthören-Taste  drücken während eines Gesprächs mit dem Hörer.
- Das Lauthören kann durch nochmaliges Drücken der Lauthören-Taste  beendet werden.
- Das Auflegen des Hörers beendet das Gespräch.

Aastra Telecom Schweiz AG Stand: 11.06.2009 Änderungen vorbehalten

Aastra 6771, 6773, 6775 (OpenPhone 71, 73, 75)

Kurzbedienungsanleitung: Grundfunktionen

Wählen

Rufnummer eintippen, Hörer abheben oder Freisprechen-/Lauthörentaste  drücken oder Headset-Taste  drücken.


Gespräch annehmen

Hörer abheben oder die blinkende Gesprächstaste  drücken oder Headset-Taste  drücken.





Gespräch beenden

Hörer auflegen oder Trennen-Taste  drücken oder Headset-Taste  drücken.



Vermitteln

Während des Gespräches die Rückfragetaste  drücken und den gewünschten Teilnehmer anrufen. Gespräch, nach der Ankündigung, durch Auflegen des Hörers übergeben.

Freisprechen

- Im Ruhezustand die Freisprechen-Taste  drücken.
- Das Freisprechen kann durch Abheben des Hörers oder nochmaliges Drücken der Freisprechen-Taste  beendet werden.
- Während eines Gespräches auf Freisprechen umschalten: Freisprechen-Taste  drücken und diese gedrückt halten. Hörer auflegen und erst danach die Freisprechen-Taste  wieder loslassen.

Lauthören

- Lauthören-Taste  drücken während eines Gesprächs mit dem Hörer.
- Das Lauthören kann durch nochmaliges Drücken der Lauthören-Taste  beendet werden.
- Das Auflegen des Hörers beendet das Gespräch.

Aastra Telecom Schweiz AG Stand: 11.06.2009 Änderungen vorbehalten